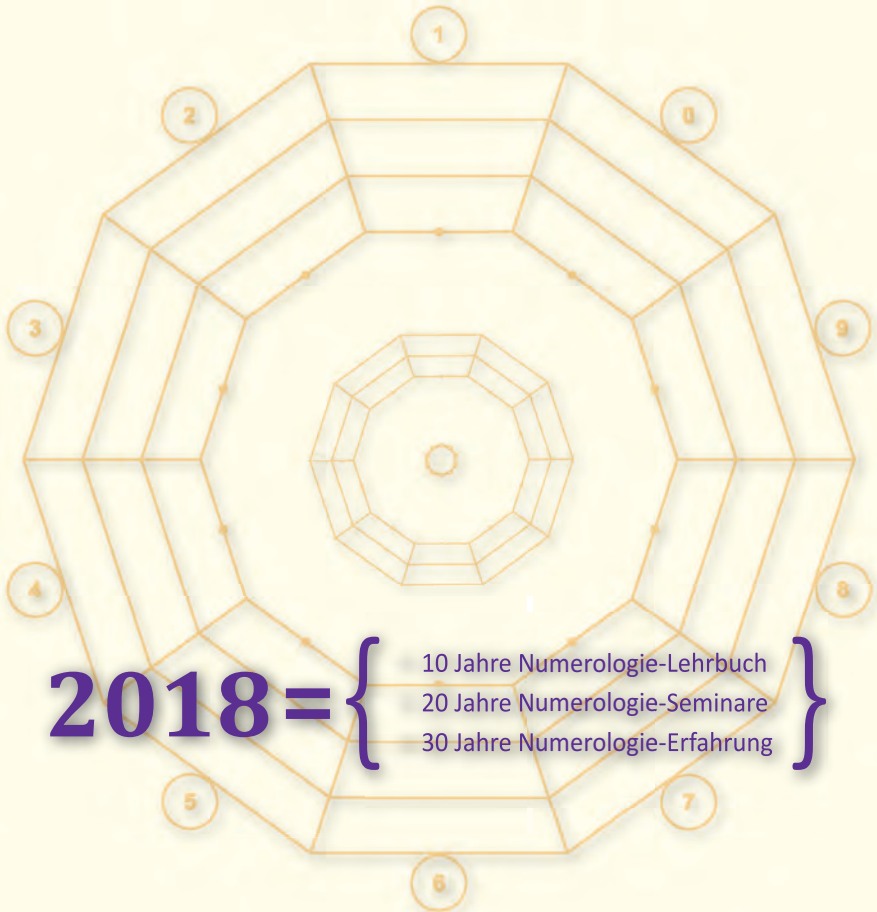


Informationen zu
Seminaren & Software
zur
Holistischen-Numerologie®



Inhalt:

Hinweis Holistische-Numerologie®	Seite 2
Übersicht Seminarstufen	Seite 3
Infos Level 1 Seminar	Seite 4
Infos Level 2 Seminar	Seite 5
Infos Level 3 Seminar	Seite 6
Infos Level 4 Seminar	Seite 7
Infos Level 5 Seminar	Seite 8
Infos zu Lehrbuch und Glossar	Seite 9
Infos zur Software NumeroHolistika mit Versionsvergleich	Seite 10
Software Upgradepreise	Seite 14
Seminarentwicklung und Impressum	Seite 15

Übersicht zum Umfang der Symbolpsychologie nach der Holistischen-Numerologie®.

Innerhalb eines Jahrhunderts gibt es über 52.000 verschiedene Diagramme. Typdifferenziert mit dem Wesenskern-Numeroskop zusammen, ergeben sich innerhalb von 100 Jahren ca. 530.000 Persönlichkeitsprofile. Diese werden zusätzlich noch zwischen Mann und Frau unterschieden. Keine andere reine Geburtsdatennumerologie erreicht diese Deutungstiefe. Genutzt werden Geburtsdatum und wenn vorhanden die Geburtszeit.

Von der Aspektmenge gibt es derzeit ca. 800 definierte Aspekte (Stand 2016). Davon sind ca. derzeit 500 in der Numerologie-Software NumeroHolistika (Profi-Version) fester Bestandteil. Gegenüber dem Stand von 1992 mit ca. 220 definierte Aspekten ist das ein erheblicher Fortschritt.

Obwohl die Holistische-Numerologie® einen so großen Deutungsumfang besitzt, ist sie doch, dank der klaren Strukturen gut erlernbar.

Diese Numerologie ist gut strukturiert und logisch nachvollziehbar aufgebaut.

Das bedeutet, dass das Leben zeigt, was stimmig ist oder nicht. Daran orientiert sich die Holistische-Numerologie. Keine Channels, keine Aussagen wie „das hat die geistige Welt gesagt“, usw. Teilnehmer schätzen das.

Level 1

Basis-Wissen zur Numerologie mit dem Kreis-Diagramm angeeignet durch:

Grundlagenseminar

Holistische-Numerologie

oder

Lehrbuch Teil 1

Holistische-Numerologie, autodidaktisch erarbeitet

oder

ähnliche Seminare

bei jemand anderem besucht

Ziel:

Grundlagen zu der Numerologie mit dem Kreis-Diagramm erwerben und erste Schritte damit machen. Typ/Typus berechnen, Diagramm korrekt ausfüllen und Linienaspekte einzeichnen. Deutungen anhand des Buches ableiten und kompinieren.

Level 2

Dieses Seminar ist eine Ergänzung und ein Aufbau zu dem allgemein bekannten Wissen um das Numeroskop und setzt mind. die Kenntnisse im Lehrbuch Teil 1 voraus.

Aufbauseminar (L2)

mit weiteren Unterlagen zu diesem Seminar

Dauer: 3 Tage

Ziel:

Grundlagen erweitern durch klare Differenzierung der Zahlen. Typen und Aspekten und deren Erscheinungsmöglichkeiten erkennen. Die neue Aspekte und Berechnungen konkret nutzen. Praxisorientiertes, synthetisches Deuten und Klartext bei den Schattenthemen.

Level 3

Dieses Seminar ist eine Erweiterung des Wissens vom Aufbauseminar und setzt dieses voraus.

Erweiterung (L3)

mit weiteren Unterlagen zu diesem Seminar

Dauer: 3 Tage

Ziel:

Praxisorientierte und vertiefte Deutung. Aufbauverständnis der Typen. Wesenskerndiagramme erstellen und Bedürfnisse ermitteln. Neue Aspekte durch das räumliche Numeroskop. Weitere Möglichkeiten zur Geburtszeitprüfung. Umgang mit Klienten.

Level 4

Das Level 4 Seminar beschäftigt sich hauptsächlich mit der Zeit. Zur Deutung wird auch auf das Wissen der beiden vorigen Seminaren zurückgegriffen.

Zeit & Kollektiv (L4)

mit weiteren Unterlagen zu diesem Seminar

Dauer: 3 Tage

Ziel:

Rhythmen und Zyklen verstehen und mit dem Jahresnumeroskop und dessen 10 Auslösephasen deuten. Weitere Informationen aus dem Geburtsdatum entschlüsseln und kollektive Verbindungen herstellen. Weitere Details zum Geburtsnumeroskop integrieren.

Level 5

Dieses Seminar ist das anspruchsvollste, da hier das gesamte Wissen aus den anderen Seminaren benötigt wird.

Beziehungen (L5)

mit weiteren Unterlagen zu diesem Seminar

Dauer: 3 Tage

Ziel:

Qualitäten, Themen, Interaktionen wie Ergänzungen und Kompensationen in Beziehungen ermitteln. Systemischer Blick auf Partnerschaft, Eltern-Kinder, Chef-Mitarbeiter, Gruppen usw.

Level 1

Grundlagen-Seminar (L1)

Voraussetzung: Keine! Wir fangen bei 0 an.

Kursteildauer: 1-2 Tage

Unterlagen: Lehrbuch Holistische-Numerologie Teil 1 & Glossar Holistische-Numerologie

- In der ersten Ausbildungsstufe geht es darum, sich Wissen über das Erstellen eines Geburts-Diagrammes anzueignen.
- Den Typ- und Typus berechnen, die Geburtszeit entsprechend der Vorgaben aufzubereiten und evtl. vorhandene Sommerzeit zu berücksichtigen.
- Zahlen in die Diagrammrings ordnungsgemäß eintragen.
- Die Standard-Aspektlinien einzeichnen.
- Die statischen und dynamischen Felder mit Schatten-Themen aus dem Buch zu ermitteln.
- Das Ganze dann mit den Themen des Typus in Verbindung bringen.
- Dann heißt es, Erfahrungen sammeln, auch wenn man bemerkt, dass dieser Wissensstand nicht immer für eine tiefere Analyse ausreicht.

Ermittelbare Aspekte durch dieses Seminar: ca. 220 inkl. Aspektfiguren.

Ein Wort für alle, die bereits andernorts Kurse besucht oder autodidaktisch gearbeitet haben:

Ca. 70 % der derzeitigen Teilnehmer/innen habe sich selbst oder woanders Wissen um das Numeroskop oder über Pentalogie angeeignet. Doch vieles Wissen gibt kein Aufschluss, wenn es nicht klar differenziert und lebensnah in Verbindung gebracht werden kann. Auch reicht der bisherige klar definierte Aspekte-Umfang (ca. 220, Stand 1994) bei weitem nicht aus, um weitere tiefgreifende Aussagen machen zu können.

Genau hier schaffen das Aufbau-seminar (L2) und das Erweiterungsseminar (L3) Abhilfe. Bisherige Aspekte werden neu, klarer differenziert und lebensnah angegangen. Ganz neue Aspekte und Betrachtungsweisen sind seit 1995 hinzukommen, welche die Deutungspraxis erheblich bereichert und erleichtert.

Diese Seminare bieten die Gelegenheit, sein bisheriges Wissen neu zu gestalten und von persönlichen Einfärbungen und hinderlichen Prägungen anderer Lehrer/innen zu bereinigen. Erfahrungsgemäß ist das ein wichtiger Schlüssel zu einer zufriedenstellenden Arbeit und Deutung mit der Numerologie.

Level 2

Aufbau-Seminar (L2)

Voraussetzung: Grundlagen- / Tagesseminar / Eigenstudium Lehrbuch / Seminare woanders

Kursteildauer: 3 Tage

Unterlagen: Lehrskript Holistische-Numerologie Teil 2 & themenspezifische Formulare

- Aufarbeitung und Klärung von verschiedenen Wissensquellen und Strömungen der Pentalogie und der Symbolpsychologie mit dem Kreisdiagramm.
- Die Grundlagen aus dem Numerologie-Lehrbuch 1 werden weiter ergänzt, praxisorientiert und lebensnah vertieft. Wir beginnen den Weg von der Analyse zur Synthese zu beschreiten.
- Erscheinungen, Fallen und Sichtweisen zwischen Archetyp, Typ und Typus in der Analyse.
- Warum machen fast nur Doppelzahlen einen Sinn – Wirkhintergrund dieser Numerologie.
- Die wichtigsten Menschenrechte im Numeroskop und welche besondere Beziehung der Numeroskopeigner von Kindheit an zu diesen hat.
- Gewichtung und Fokussierungen von Zahlen, entsprechend der Positionen im Numeroskop.
- Geschlechtsspezifische Auswirkungen und Erscheinungen ausgewählter Aspekte.
- Generelle Betrachtungsweise bei Aspekt-Kombinationen. Was verändert sich, wenn bestimmte Aspekte zusammenkommen?
- Einführung in Aspekte-Kombinationen mit den Kompensationen (rote Punkte, Kompensationspunkte).
- Megalome Charakterabweichungen erkennen z.B. wann tickt ein 5er Typ doch mehr wie ein 7er und welche Bedeutung aus dem Numeroskop herauszulesen ist.
- Umgang mit Numeroskopen die viele Mehrfachzahlen und wenig oder gar keine Grundaspekte enthalten (Teil1).
- Ermittlung von zusätzlichen (neue, heimliche) Aspekten und deren Charakter-Bedeutung.
- Einführung in die symbolische Sprache. Wie hängen Zahlen und Wortstämme zusammen? Es ist erstaunlich zu erleben, wie in Aussagen oder Gesprächen wie Zahlen des Einzelnen immer wieder „durchscheinen“. Wichtig für Beratungsgespräche und zur Geburtszeitprüfung!
- Es wird begonnen Themen anzusprechen, welche ich auf Grund ihrer Brisanz in gar keinem Fall in einem Buch niederschreiben werde – wichtig für Menschen, welche in therapeutischen Berufen diese Numerologie mit einsetzen wollen.
- Einführung in die Geburtszeitprüfung – Erfahrungen aus der Praxis.
- Polaritäts- und Gesamtkonstitutionsberechnung (Yin-Yang, Feuer, Erde, Wasser, Luft)
- Umgang und Teilentschlüsselung des Buches & wie wir anfangen selber Wissen zu kreieren.
- Durch das Seminar ist man in der Lage, weitere ca. 200 ergänzende (heimliche) Aspekte im Numeroskop zu erkennen und aus dem Lehrbuch herauszulesen.

Ermittelbare Aspekte durch dieses Seminar: ca. 400 inkl. neuer Aspektfiguren.

Level 3

Erweiterungs-Seminar (L3)

Voraussetzung: Aufbau-Seminar und Erfahrungen mit den darin beinhalteten Themen.

Kursteildauer: 3 Tage

Unterlagen: Lehrskript Holistische-Numerologie Teil 3 & themenspezifische Formulare

- Aufarbeitung von Fragen und Problemen bezüglich der Themen des vorherigen Kursteils.
- Die 10 Doppelzahlen und Typen im Numeroskop.
- Verschiedenen Erscheinungsformen der 4 Feldmöglichkeiten und deren 360 Basisaspekte.
- Unkompliziertes Ablesen mittels 2 Kärtchen - ohne Computer möglich.
- Es werden die Möglichkeiten der offene und teiloffene Felder ausführlich vertieft.
- Schnittstellen zu unsere Umgebung und Mitmenschen, was ich von Außen benötige und wo wir uns wechselseitig stärken oder beeinflussen (lassen).
- Zahlenverkettungen und welchen Nutzen wir daraus ziehen können. Besonders wichtig für unsere ganz leeren Felder und die daraus entstehenden weitere Kreise.
- Spezialaspekte: komplett offene, kompensierte und verstärkte Achsen, Ebenen und weitere Aspekte. Wie lesen wir diese und was lässt sich daraus ableiten?
- Die neuen Typen (0/04 bis 0/09) und deren logische Entstehung aus dem Numeroskop.
- Der Kausaltyp (auch Schattentyp oder Familientyp genannt) zeigt uns einen Teil unseres Entwicklungswegs und „Notfallverhaltens“.
- Motivationen und Demotivationen, welche habe ich und wie werden diese ermittelt. Gerade bei den Interaktionen, wie zwischen Chef – Mitarbeiter, Lehrer – Schüler, Eltern – Kinder, ist das eine gute Möglichkeit diese zu verbessern. Dazu gibt es Formulierungsbeispiele.
- Räumliche Numerologie mit dem Wesenskern, einem 2. Numeroskop aus berechneten Zahlen für unsere inneren Beweggründe. Was möchte ich Entfalten? Daraus entstehen etliche neue Analysemöglichkeiten.
- Primäre und sekundäre Bedürfnisse. Warum ist uns das Eine oft wichtiger als das Andere und wo lesen wir das ab?
- Isolierte Zahlen: Ermittlung und Deutung.
- Weitere Möglichkeiten zur Geburtszeitprüfung und Fragetechniken, um an wichtige Informationen zu gelangen. Die Fragetechniken können auch in anderen Bereichen Anwendung finden!
- Ethik: Tipps zu Möglichkeiten und Grenzen bei der Durchführung von Beratungen.
- Es wird auch wieder auf individuelle Problemthemen einzelner Teilnehmer eingegangen – nur wer das möchte.
- Hinweise auf mögliche Anwendbarkeit und Kombination mit der eigenen beruflichen Tätigkeit.

Ermittelbare Aspekte durch dieses Seminar: ca. 800 inkl. Wesenskernvergleich

Level 4

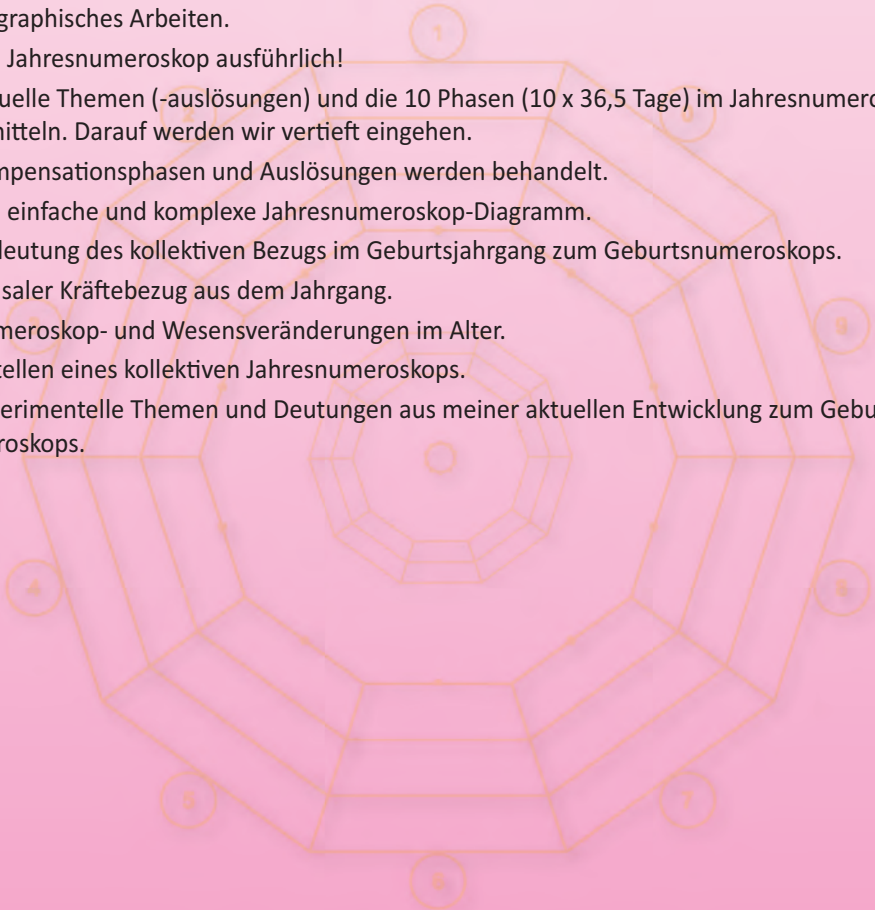
Zeit & Kollektiv-Seminar (L4)

Voraussetzung: Erweiterungs-Seminar und Erfahrungen mit den darin beinhalteten Themen.

Kursteildauer: 3 Tage

Unterlagen: Lehrskript Holistische-Numerologie Teil 4 & themenspezifische Formulare

- Aufarbeitung von Fragen und Problemen bezüglich der Themen des vorherigen Kursteils.
- Verschiedene Rhythmen und Zyklen, werden erarbeitet.
- Die 7-Jahreszyklen.
- Die 9-Jahreszyklen.
- Die 10-Jahres-Wandlungs-/Ergänzungstypen.
- Der Geburtsdatenrhythmus.
- Das Rhythmogramm.
- Biographisches Arbeiten.
- Das Jahresnumeroskop ausführlich!
- Aktuelle Themen (-auslösungen) und die 10 Phasen (10 x 36,5 Tage) im Jahresnumeroskop ermitteln. Darauf werden wir vertieft eingehen.
- Kompensationsphasen und Auslösungen werden behandelt.
- Das einfache und komplexe Jahresnumeroskop-Diagramm.
- Bedeutung des kollektiven Bezugs im Geburtsjahrgang zum Geburtsnumeroskop.
- Kausaler Kräftebezug aus dem Jahrgang.
- Numeroskop- und Wesensveränderungen im Alter.
- Erstellen eines kollektiven Jahresnumeroskops.
- Experimentelle Themen und Deutungen aus meiner aktuellen Entwicklung zum Geburtsnumeroskop.



Level 5

Beziehungs-Seminar (L5)

Voraussetzung: Zeitstrukturen-Seminar


Kursteildauer: 3 Tage

Unterlagen: Lehrskript Holistische-Numerologie Teil 5 & themenspezifische Formulare

- Das bisher Erlernte (Geburts-Numeroskope, Wesenskerne, Rhythmen) wird nun auf zwei oder mehr Personen angewendet.
- Beziehungsmuster ermitteln.
- Beziehungsinteraktionen erkennen.
- Beziehungsidentifikation
- Beziehungskompensation
- Unterstützungsaspekte
- Lernaspekte, nervende Punkte und Gefahr von Konkurrenzthemen.
- Beziehungspolarisation und deren Bedeutung.
- Veränderungen durch Begegnungen.
- Dafür lernen zur Deutung die dafür wichtigsten Vergleichs- und Berechnungstechniken.
- Das Beziehungs-Combin-Diagramm und das Beziehungsrhythmogramm.
- Gemeinsame Rhythmik.



Lehrbuch Holistische-Numerologie® Teil 1



Das Lehrbuch von Andreas Stephan Krauth zum Grundlagen-Seminar der Holistischen-Numerologie®, welche auf der Basis der Pentalogie aufbaut. Das Werk führt Sie in einer Schritt-für-Schritt-Anleitung zum Geburtsnumeroskop und zeigt die Grundlagen der symbolpsychologischen Charakterdeutung auf.


Ein Diagrammblock mit ca. 100 Seiten liegt gratis bei, um das Erstellen von Numeroskopien zuhause und unterwegs zu erleichtern. Durch seine handliche Größe findet er auch in einer Jacken-, bzw. Handtasche gut Platz.

-> **Softcover A4 136 Seiten inkl. Diagrammblock (ca. 100 S.) BestNr. 2401 43,00 EUR**

-> **Lehrbuch Teil 1 zusätzlich mit Glossar, 10 A4 Diagramm-Leerblätter und 2 Zahlenkärtchen, BestNr. 2402 46,00 EUR**

bei GesaNum.de oder BAV-Versand.de/.ch

Das Lehrbuch ist auch als PDF-E-Book auf <http://Ges anum.de> erhältlich.



Glossar zur Holistischen-Numerologie®


Kurze Stichwörterklärungen zu über 80 Begriffen. Teilweise mit Angaben, wie oder wo diese in der Holistischen-Numerologie® Verwendung finden.

Inhalt: 5 dimensionale Numerologie, Aktivitätszahl, AM/PM, Analyse, Äquinoktiale Stunden, Archetyp, Aspekte, Aspekte Felder, Aspekte Zeichnung, Aspekteumfang des Geburtsnumeroskop, Astrologische Elemente, Auslösungen, Außenwirkungszahl, Beziehungsanalyse, Beziehungsdiagramme, Deutungsbreite, Deutungsmöglichkeiten, Deutungstiefe, Dynamik, Dynamische Felder, Entwicklungskreislauf, Etymologie,

Geburtsdaten, Geburtsdatenanalyse, Geburtsdatum-Rhythmus, Geburtsnumeroskop, Geburtsstunde, Geburtszeit, Geburtszeitprüfung, GesaNum, Gruppenanalyse, Gruppencombin, Halbleere Felder, heimliche Aspekte, heimliche Zahlen, Holistische-Numerologie®, Jahresnumeroskop, Kausaltyp, Kindheit, Kompensation, Kompensationspunkt, Kompensierte Felder, Konstitution, Leere Felder, Megalome Zahlen, Mehrfachzahlen, Motivationszahl, Namensanalyse, NumeroHolistika, Numerologie, Numeroskop-Design, Nummern, Partnercombin, Polarität, Profiling, Projektion, Quadranten, Rhythmen & Zyklen, Rhythmogramm, Selbstreflektion, Sommerzeitkorrektur, Statik, Synthese, Trauma, Typ, Typergänzungen, Typus, Typus-Rhythmus, Wandlungstyp, Wesenskern, Wesenskern-Bedürfnisse, Wesenskerndiagramm, Zahlen, Zahlenverkettungen, Ziffern, Zyklus alle 7 Jahre, Zyklus alle 9 Jahre.

A5 Heft, 26 S. BestNr. 2510 3,00 EUR. Auf <http://Ges anum.de> als PDF-E-Book erhältlich. Weitere Informationen zur Holistischen-Numerologie und zu Kursen: <http://Ges anum.de>

Software NumeroHolistika 2018



Software zum Berechnen von Geburtsnumeroskopen nach der Holistischen-Numerologie® mit Textausdruck für Windows. Die neue öffentliche Version (Public-Version) kann von jederman erworben werden. Die erste Software gab es im Oktober 2000 und wurde seither kontinuierlich weiterentwickelt. Im Oktober 2010 kamen dann Texte zum Geburtsdiagramm hinzu, welche seither an Umfang zunahmen und weiterentwickelt werden.

Die Lizenzen sind zeitlich nicht begrenzt - es fallen keine jährliche oder gar monatliche Gebühren an. Updates gibt es für mindestens 2 Jahre.

Lizenzhinweise: Eine **kommerzielle Lizenz** wird benötigt, wenn die Software auch in einem erwerbstätigem Rahmen (z.B. Heilpraktiker) genutzt wird, bzw. Personen eingegeben werden, mit denen man beruflich oder erwerbsmässig zu tun hat. Bitte beachten: die Lizenzen werden erst **nach Rechnungsausgleich** (Vorkasse) per Email übersenden. Nach Eingabe der Lizenzdaten wird die Demoversion zur entsprechenden Vollversion. Die Funktionen der Demoversion sind eingeschränkt, datenbegrenzt oder durch einen Demohinweis ergänzt.

	öffentliche Standard-Version	Profi-Version ab Seminare Level 3
als private Version	✓ 199 €	✓ 285 €
als gewerbliche Version	✓ 399 €	✓ 570 €
weitere kostenpflichtig Module	lag bei Druck noch nicht fest	lag bei Druck noch nicht fest

Personen-Datenbank

Vor- und Nachname	✓	✓
Adresse, Telefon, Email	✓	✓
Datumseingabe	✓	✓
Uhrzeiteingabe	✓	✓
- ohne Zeit möglich	✓	✓
- ohne Minuten möglich	✓	✓
Sommerzeiteinstellung	✓	✓
eigene Notizen	✓	✓
Gruppen bilden	✓	✓
Personenkreise anlegen	✓	✓
beliebige Anzahl	✓	✓
verschiedene Sortierungen	✓	✓
DB-Zugriff z.B. von Word, Access etc. aus möglich	✓	✓
Protokoll automatisch	✓	✓

öffentliche Standardversion	Profi-Version ab Seminare Level 3
-----------------------------	-----------------------------------

Diagramm-Arten

Geburtsdiagramm	✓	✓
Wesenskerndiagramm	✗	✓
Rhythmogramm	✗	✓
Jahresdiagramm einfach	✓	✓
Jahresdiagramm komplex	✗	✓
Phasen im Jahresdiagramm	✗	✓
Partnercombin	✓	✓
Partner-Anlagen	✗	✓
Partner-Kompensationen	✗	✓
Gruppencombin	✗	✓
Polarität Yin/Yang	✓	✓
Gesamtkonstitution (Erde, Feuer, ...)	✓	✓

Berechnungen:

Kardinal-Typ	✓	✓
Typus	✓	✓
neue Typen ab 2000	✓	✓
Polarität Yin/Yang	✓	✓
Gesamtkonstitution (Erde, Feuer, ...)	✓	✓
heimliche Zahlen	✗	✓
heimliche Aspekte	✗	✓
Außenwirkungszahl	✗	✓
Motivationszahl	✗	✓
Kausaltyp / Schattentyp	✗	✓
Können-Sollen-Müssen-Phasen	✗	✓
Ereignisjahre	✓	✓

öffentliche Standardversion	Profi-Version ab Seminare Level 3
------------------------------------	--

Diagrammzeichnung

sofern zum Diagramm passend

Achsen	✓	✓
Ebenen	✓	✓
Trigone	✓	✓
Randtrigone	✓	✓
Drachenfiguren	✓	✓
kl. & gr. Quadrat	✓	✓
dynamische Felder	✓	✓
kompensierte Felder	✓	✓
Rand-Quadrate	✗	✓
Rand-Drachen	✗	✓
heimliche Zahlen & Aspekte	✗	✓
mehr als 2 Ringe	✗	✓

Texte zum Ausdrucken zum Geburtsdiagramm

Mann/Frau-Ergänzung zu Aspekten und Typen, wenn vorhanden	✗	✓
Kardinal-Typ	✓	✓
Typus / Typen	✓	✓
Neue Typen ab 2000	✓	✓
Einfachzahlen	✓	✓
Mehrfachzahlen	✓	✓
Geburtsstunde separat	✓	✓
Achsen	✓	✓
Achsen-Verschiebungen	✓	✓
Ebenen	✓	✓

	öffentliche Standardversion	Profi-Version ab Seminare Level 3
Ebenen-Verschiebungen	✓	✓
Ebenen kombiniert	✓	✓
Trigone	✓	✓
Randtrigone	✓	✓
Randtrigone erweitert	✗	✓
Drachenfiguren	✓	✓
Drachenfiguren kombiniert	✓	✓
kl. & gr. Quadrat	✓	✓
dynamische Felder	✓	✓
kompensierte Felder	✓	✓
kompensierte Ebenen	✗	✓
kompensierte Achsen	✗	✓
isolierte Zahlen	✗	✓
leere Felder	✗	✓
nur gesicherte Texte bei ungenauer Zeit möglich	✓	✓
nur Wesenskerntext	✓	✓
Druckvorschau	✓	✓
in PDF drucken	wenn PDF-Drucker installiert	wenn PDF-Drucker installiert

Separate Diagrammausdrucke

Fast alle Diagramme können wie dargestellt ausgedruckt werden	✓	✓
Druckvorschau	✓	✓

Upgrade-Preise

Das Upgrade auf die Profi-Version ist nur für Teilnehmer erhältlich, welche min. ein L3 Seminar oder ein vergleichbares Seminar früher besucht haben.

letzte gekaufte Version vor Jahren	von Version	auf Profi 2018 privat	auf Profi 2018 gewerblich
0 bis 1	privat	gratis	285,00 €
	gewerblich	-	gratis
	öffentlich privat	90,00 €	275,00 €
	öffentlich gewerblich	-	175,00 €
1 bis 2	privat	29,00 €	315,00 €
	gewerblich		59,00 €
	öffentlich privat	119,00 €	325,00 €
	öffentlich gewerblich	-	225,00 €
2 bis 3	privat	59,00 €	345,00 €
	gewerblich		118,00 €
3 bis 4	privat	89,00 €	375,00 €
	gewerblich		177,00 €
4 bis 5	privat	119,00 €	405,00 €
	gewerblich		236,00 €
5 bis 6	privat	149,00 €	435,00 €
	gewerblich		295,00 €
6 bis 10	privat	179,00 €	465,00 €
	gewerblich		354,00 €
10 und früher	privat	209,00 €	495,00 €
	gewerblich		413,00 €

Alle Preise inkl. gesetzliche MwSt. Stand 5.2018.

Seminarentwicklung

Seit 1998 finden meine Seminare zur Numerologie mit dem Kreisdiagramm statt. Zur Ergänzung gab es anfänglich noch weitere Themen, z.B. Taro und Astrologie (Karmapunkt usw.). Meine ersten Ansätze waren geprägt von Helmut W. von Kritzingers Arbeit (Astrologe, Meditationslehrer uvm.), bei dem ich meine erste Numerologieausbildung durchlief und diese mit einer Diplomprüfung beendete. H.W.v. Kritzinger baute seine Numerologieseminare in Verbindung mit Astrologie hauptsächlich auf dem Wissen von Hans Müller, Hans Endres und Adele Fischer auf. Seinerseits besuchte er wahrscheinlich Seminare bei Adele Fischer.

Nach und nach flossen in meine Arbeit numerologische Einflüsse von Hans Müller, Hans Endres, Adele Fischer und Riki Prohaska ein. Besonders die Entwicklungen von Riki Prohaska sind und waren für meine Holistische-Numerologie von Bedeutung. Ergänzt durch meine Erfahrungen mit der Psychobionik (Synergetik-Therapie, Psychobionik-Profilung) und den eigenen numerologische Weiterentwicklungen (seit 2001) bezüglich Aspekte, Felder und Deutungsdifferenzierungen, wurden die Seminare stets den aktuellen Erkenntnissen angepasst. In Zusammenarbeit mit Riki Prohaska (1944-2014) erweiterte sich ab 2000 der Deutungsumfang erneut.

Auf Grund des zunehmenden praktischen Deutungsumfangs und der enormen Treffsicherheit wurden frühere numerologiefremde Themen überflüssig. Dadurch erhöhte sich die Klarheit für den Anwender nochmals. Seit 2010 konzentriere mich nahezu ausschließlich auf die Geburtsdatennumerologie.

So wurden manche Themen aus den früheren Teilen 3 und 4 Seminaren (bis 2014) nun in L2 und L3 integriert. Gleichzeitig wurden die Seminaranteile 2 bis 5 in den Jahren 2011-2018 nach und nach ausgebaut. Deshalb findet jetzt (2018) wieder eine komplett neue Veröffentlichung der Seminarstruktur statt.

Impressum

Andreas Stephan Krauth
Osterwiesen 4
DE 72401 Haigerloch-Bittelbronn
Telefon: 07474-917596
Web: www.Numerologie-Schule.de & GesNum.de
Email: Mail@Flow-Institut.de

Der Nutzer dieser Methode unterliegt stets der Überprüfungs- und Sorgfaltspflicht. Holistische-Numerologie® ist seit 2002 eine eingetragene Marke und die 10-Eck-Diagramme sind ein Design von Andreas Stephan Krauth.

